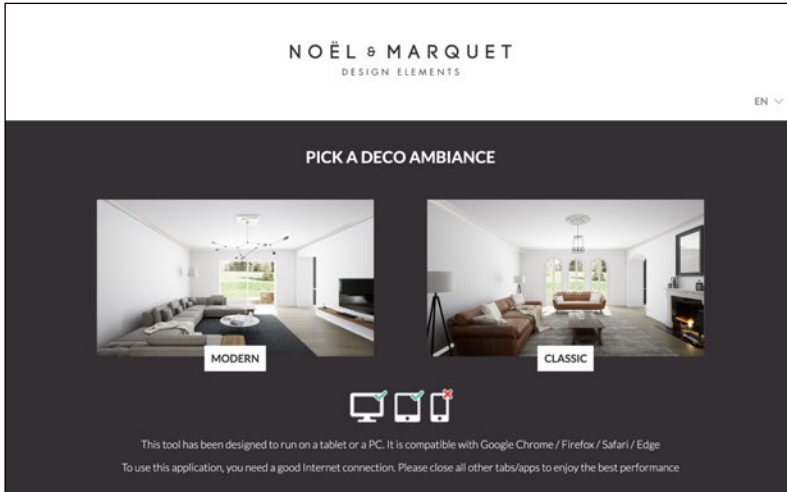


# ROOM DESIGNER

## 【操作手順】

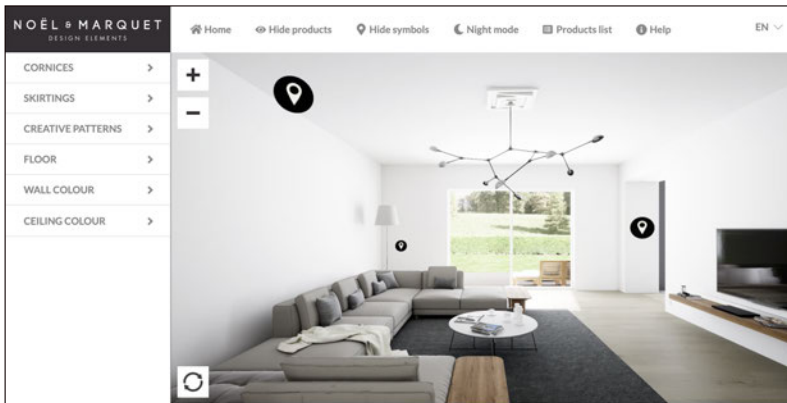


1.モダン、クラシックの2つのパターンがあります。  
スタートの画面でいずれかをセレクト。

\*パソコン、タブレットでご使用ください。  
(スマートフォンではご使用いただけません。)

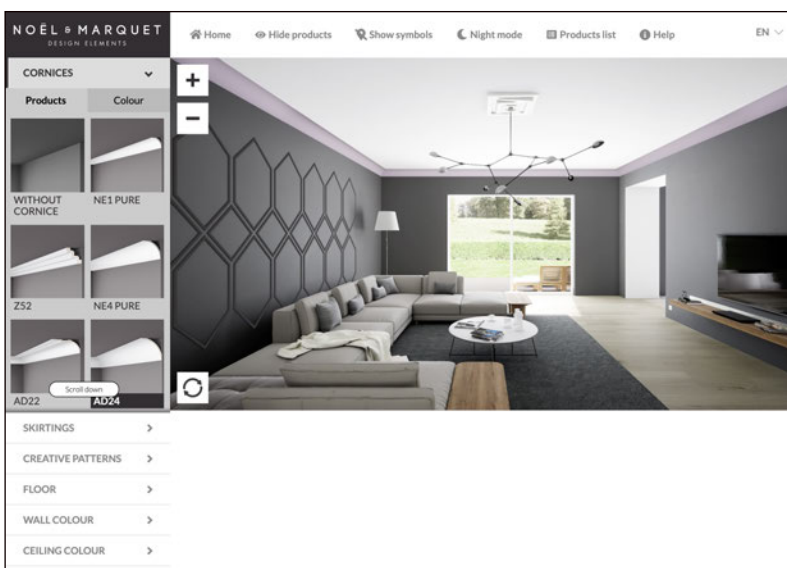
\*Google Chrome / Firefox / Safari / Edge の  
ブラウザよりご使用ください。  
Internet Exploerでは使用することはできません。

\*ネット通信速度は(min. 30 Mbit/)が必要です。



2.画面の中を歩くように移動し、  
ホール/リビング/キッチンから部屋をセレクト。

写真はリビングをセレクトしています。



3.下記①～⑥のそれぞれのアイテム、  
カラーをセレクト。

- ①コーニス
- ②スカーティング(巾木)
- ③クリエイティブ パターン
- ④フロー
- ⑤ウォール カラー
- ⑥シーリング カラー

シミュレーションはこちらから  
**ROOM DESIGNER**